



4 oktober 2017

DE TECHNICIAN

'We study the past, to understand the future'

SPECIAL

door Edward Loef

GELEZEN IN MIJN INBOX



Geachte Edward Loef,

Van harte gefeliciteerd! U behoort tot de [Beste Technisch analisten](#) van Nederland en bent genomineerd voor een Gouden Stier. Samen met de andere genomineerden ontving u de meeste stemmen van de redactie. Het publiek bepaalt wie de uiteindelijke winnaar wordt. Via [IEX.nl](#) en [Belegqer.nl](#) brengen zij in de komende weken hun stem uit op hun favoriet.

We zien u graag op 9 november

Op 9 november maken we traditiegetrouw de winnaars bekend in de Posthoornkerk in Amsterdam. De genomineerden in de twaalf verschillende categorieën behoren tot de beste producten, diensten of aanbieders die op dit moment in de Nederlandse markt te vinden zijn.

Gouden Stier: merk met een missie

Gouden Stier heeft als missie de complexe en omvangrijke Nederlandse beleggingsmarkt overzichtelijker en toegankelijker te maken. De Gouden Stier awards geven beleggers handvatten om de juiste beleggingsbeslissingen te nemen. Via de grootste beleggingssites van Nederland: [Belegqer.nl](#), [IEX.nl](#), [DeBeurs.nl](#) en [EuroBench.com](#) wil Gouden Stier Nederlandse beleggers informeren en inspireren in hun zoektocht naar de beste financiële oplossingen.

Gouden Stier: Beste technisch analist 2017

U kunt [HIER](#) uw stem uitbrengen tot maandag 23 oktober 17:00 uur. De winnaar wordt tijdens de Gouden Stier-uitreiking op donderdag 9 november bekendgemaakt.

INFORMEREN & INSPIREREN

Met mijn autodidactische ervaringen opgedaan sinds 1985 in de financiële dienstverlening wil ik u hierbij deelgenoot maken van enkele van mijn belangrijkste persoonlijke levenslessen. Laat u zich via dit rapport ondersteunen door het volgen van de weg van de technisch minste weerstand. Om dit te bereiken heb ik op de volgende pagina uitspraken geselecteerd waarmee u hopelijk uw voordeel kunt doen. En om hierop vooruit te lopen...zo is de beste technische analist naar de mening van LOEF Technische Analyse degene die zich het beste weet aan te passen aan de veranderende omstandigheden. Dat laatste vraagt om ervaring, relativiteitszin, veel zelfkennis, passie en ook een beetje geluk.


LOEF Technische Analyse

INSPIREREN

'De eerste stap om van een fout te leren, is toe te geven dat je er een hebt gemaakt'



Geboren op 19 oktober 1964 (een 'weegschaal' dus). Nu pas weet ik dat ik niets meer zeker weet. Ik weet dus dat ik zoveel geleerd heb van mijn fouten, dat ik denk dat ik er nog een paar ga maken. Maar dat vind ik niet erg meer. Ik ben geboren om 'echt' te zijn in plaats van 'perfect'. Het kan vanaf nu niet meer fout gaan, hooguit anders dan verwacht. Dat laatste mag meer aandacht verdienen.



Ik herinner mij de beurscrash van 1987 op mijn verjaardag nog als gisteren. En wat dat doet met mensen, hun vermogen en hun verwachtingen. Ik heb er nu 30 jaar beleggingservaring op zitten. De tekening hierboven illustreert *'what it really looks like'*. Degenen die mij niet of slechts oppervlakkig van naam kennen kan ik vertellen dat succesvol handelen op de beurs geen rechte lijn naar rijkdom oplevert. Degenen die mij beter of zelfs heel goed kennen kunnen beamen dat er perioden zijn waarin niets meer lijkt te werken en er soms geen lijn meer valt te ontdekken in de chaos van factoren die ons leven beïnvloeden. Laten we daarom bewuster keuzes maken en onszelf afvragen wat echt belangrijk is. Technische Analyse is een hulpmiddel. Niets meer, maar ook niets minder.

INFORMEREN

De coverstory als contra-indicator

Een omslagartikel fungeert als 'omslag'indicator

De meest significante trendomslagen doen zich voor wanneer het sentiment overdreven vormen aanneemt. Aanwijzingen hiervoor zijn niet alleen terug te vinden in de woordkeuze van de media, maar vooral ook wanneer een trend belangrijk genoeg wordt geacht om er een speciale 'coverstory' aan te wijden. Zo'n omslagartikel krijgt dan wel een extra betekenis. De waarheid is, dat de feitelijke situatie doorgaans goed geïllustreerd wordt. Wij krijgen dus een uitstekende indruk van de werkelijkheid. Maar als 'voorspeller' functioneert de coverstory echter als een 'contra-indicator'. Anders dan de gevestigde beeldvorming ons wil doen geloven, blijkt het koersverloop na publicatie juist het spiegelbeeld op te leveren.

Het probleem zit tussen de oren

Het probleem zit ons tussen de oren, zo illustreert een onderzoek afkomstig van de Universiteit van Cambridge.

Accordnig to rscheearch at Cmabrigde Uinervtisy, it deosn't mtttaer in waht order the ltteers in a wrod are, the only iprmoatnt tihng is taht the frist and lsat ltteer be at the rghit pclae. The rset can be a toatl msees and you can sitll raed it wouthit a porbelm. Tihs is bcuseae the huamn mnid deos not raed ervey lteter by istlef, but the wrod as a wlohe.


In één oogopslag lezen, zien en interpreteren beleggers op min of meer dezelfde wijze de plaatjes en de teksten die in de media verschijnen. Over de kracht van de gedrukte letters schreef Ayn Rand in 'The Fountainhead':

News is that which will create greatest excitement among the greatest number

Een omslagartikel...

En het is niet verwonderlijk dat de media de sensatie zoekt door thema's op de cover te plaatsen die appelleren aan de actuele stemming. Dergelijke publicaties zijn immers niet geschreven om de toekomst te voorspellen, maar om zoveel mogelijk publicaties te verkopen. Het is de toon die de muziek zet. Omslagartikelen zijn bedoeld om de aandacht te vestigen op een actueel thema. De teksten op de omslag en de bijhorende afbeeldingen moeten dus letterlijk en figuurlijk illustratief zijn voor de beleving van het desbetreffende thema. In de optiek van de 'market timing' heeft de 'coverstory' dus twee gezichtspunten. De ene kant belicht de feiten, het nieuws, de actuele thema's. De andere kant is het effect van de omgekeerde beïnvloeding die hiervan uitgaat. Dit voedt de drang om de 'massa' te volgen in plaats van tegendraads handelen en anticiperen.

Bron: Theodoor Gilissen Private Bankers Technische Analyse Special april 2006



Bron: The Economist 3 december 2016

Shortlived dollar bounce reveals lack of faith in bulls

Market mood 24 hours after Fed meeting distinctly underwhelmed

Investors can debate all they like whether Wednesday's [Federal Reserve](#) meeting was hawkish and about the timing of further interest rate tightenings. One point looks unarguable — the market is in no mood for a sustained dollar rally.

Bron: www.ft.com 21 september 2017

Grafiek USD/EUR op uurbasis afgelopen drie maanden



Hoe meer beleggingsinformatie je leest, hoe meer opinies, hoe meer debat/discussies over o.a. de vraag of de opleving van de Amerikaanse dollar houdbaar is of niet. LOEF Technische Analyse verzorgt beleggingsresearch aan o.a. Private Banking organisaties (zie o.a. vorige pagina over 'contra-indicatoren'). LOEF Technische Analyse verzorgt ook gratis columns o.a. bij [LYNX BROKERS](#) (zie onder). Zowel de trendvolger als 'market timer' kan hiermee zijn voordeel doen.

Springplank in US dollar index

22 september 2017

<https://www.lynx.nl/kennis/artikelen/springplank-us-dollar/>

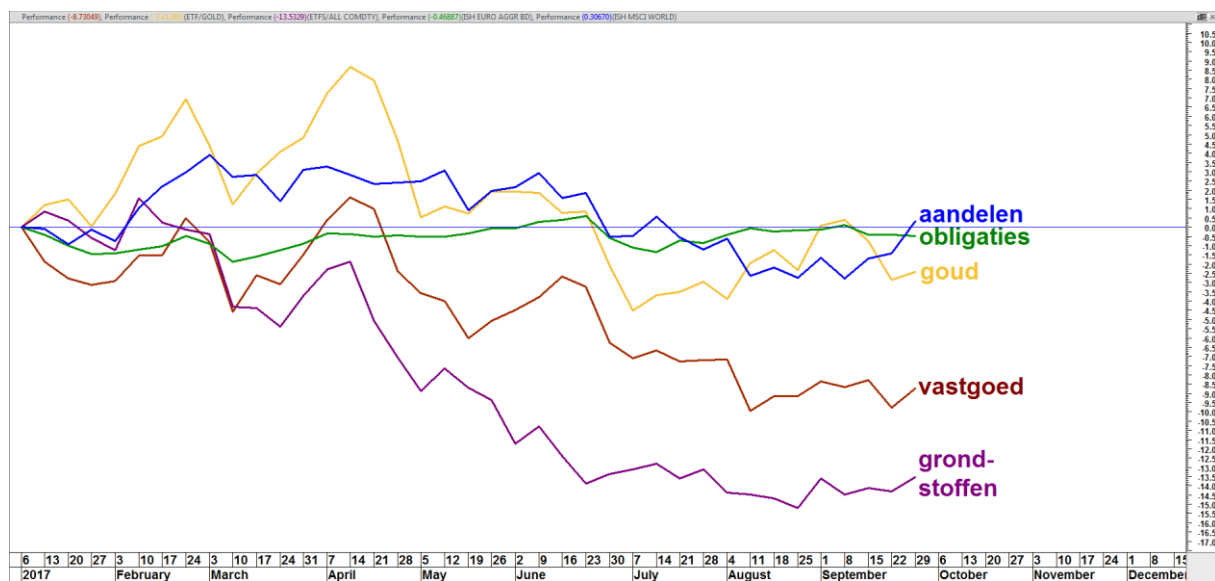
En natuurlijk wordt ook voorzien in de behoefte om de opgedane kennis en ervaringen te delen via webinars, zie ook webinar: <https://www.lynx.nl/kennis/masterclass/beurscrashes-paniekbodems/>

LOEF Technische Analyse

Hedenavond organiseert **Commerzbank** in samenwerking met ondergetekende een webinar over technische analyse met als doel om zowel de trendvolgende belegger of countertrend trader te informeren over enkele mogelijkheden om de trends beter te beheersen (zie link onder). Voor meer informatie: <https://www.beurs.commerzbank.com/events/webinars>. U kunt natuurlijk ook via een abonnement bij www.probeleggen.nl meekijken wat mij bezig houdt en/of doet besluiten.

“People tend to trade their beliefs” weten beursveteranen in Wall Street. Aandelenbeleggers zijn van nature opportunisten die overal kansen zien. De koersontwikkeling van de Amerikaanse Dow Jones Industrials Average geeft hen gelijk (zie onder). Maar visies (lees: hoop, geloof, angst enz.) kunnen onverwacht veranderen. Vooral indien het (opgebouwde) vertrouwen zomaar wordt geschaad of sprake is van een ongebruikelijke situatie en/of ontwikkeling.”

Bron: www.probeleggen.nl door Edward Loef 2 oktober 2017



Tickersymbolen ETF's in euro (goud = PHAU, obligaties = IEAG, vastgoed = IWDP, aandelen = IWRD, grondstoffen = AIGCP)

“Spreiden doet verblijden” is een gevleugelde uitspraak in de beleggingsindustrie. Dit principe geldt voor de keuze van o.a. beleggingsinstrumenten (zie grafiek ETF's genoteerd in euro's, unhedged). Dit principe geldt ook voor de keuze passief beleggen versus actief handelen en dus ook voor de keuze van de beleggingsstijl: fundamenteel, technisch of een combinatie. Het is allemaal een persoonlijke afweging afhankelijk van uw persoonlijke wensen, omstandigheden en doelstellingen...in een wereld waarin maar één constante geldt...en dat is verandering. **Wilt u dit jaar (opnieuw) op mij stemmen?**

Ik dank u voor uw getoonde interesse en uw stem!

Met vriendelijke groet,
Edward Loef CFTe

INFORMATIE & CONTACT

Edward Loef, CFTe LOEF Technische Analyse

website www.edwardloef.com

contact: mail@edwardloef.com

Voor nadere informatie en/of het maken van een vrijblijvende afspraak kunt u ook telefonisch contact opnemen via 06-51365476.